










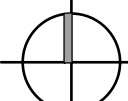
	WANDDURCHBRUCH ELT	
	WANDDURCHBRUCH HLS	
	BODEN-DECKENDURCHBRUCH EL	
	BODEN-DECKENDURCHBRUCH HLS	
		KEIMBOHRUNG ELT
		KEIMBOHRUNG HLS
		LEERVERKLEIDUNG Ø 25mm
		BETONEINBAUDÖSEN

BEFORDERUNGEN:

ALLE MASSE SIND NUR ZUSAMMENHANGEND MIT DEM ABBRUCH- UND MUSTERRAUMPLÄNEN GÜLTIG.
INSTIMMGÄRTIGEN SIND DER BAULEITUNG SOFORT ZU MELDEN.
S DÄRF NUR NACH ARCHITECTENPLÄNEN GEMAUERT WERDEN.
ALLE AUFLAGEN DER BAUGEMEINHUNG SIND ZU BEACHTEN.
DIESER PLAN GLT NUR IN VERBINDUNG MIT DEN PLÄNEN DES STATIKERS, DER
ARCHITECTENLEITUNG UND FACHFIRMEN.
UR- UND ABSTÜHLSCHÖHEN SIND ROHBAUGRICHTE MASSE UND BEZIEHEN
SICH AUF O.K.P. ALLE BESTANDSGRÖßEN SIND VOR ORT ZU MESSEN.
UR- ABSTÜHLSCHÖHEN UND BODENBELÄGE SIND GESONDERT VERLEGE-
PLÄNE ZU BEACHTEN.
ÄUßERTE WÄNDE SIND BIS UK-ROHDECKE BZW. UNTERZUG HOCHZUFÜHREN.
ALLE MÄNTLE DURCHBOHREN IN DEN WÄNDEN UND DECKEN SIND NACH DER
INSTALLATION GEMÄß DEN BRANDSCHUTZVORSCHRIFTEN UND WANDQUALITÄTEN
VON DEN ENTSPRECHENDEN GEBÄUDEN ZU SCHÜSSEN.
ALLE TRÄSSENFÜHRUNGEN IN DEN FLUREN SIND VON DEN INSTALLATIONSFIRMEN
GEMÄß DEN BRANDSCHUTZVORSCHRIFTEN ABZUSCHÜTTEN.
DIE MONTAGE DER GIPSKARTENWÄNDE ERFOLGT AUF DEM ROHPUSSBODEN
DIE HÖHENANGABEN SIND DEN DECKENPLÄNEN ZU ENTNEHMEN!

INDEX	DATUM	NAME	DECKBL.	BEMERKUNG
-------	-------	------	---------	-----------



PLANNING

LUD_5_AA_15_G0300_VA
